

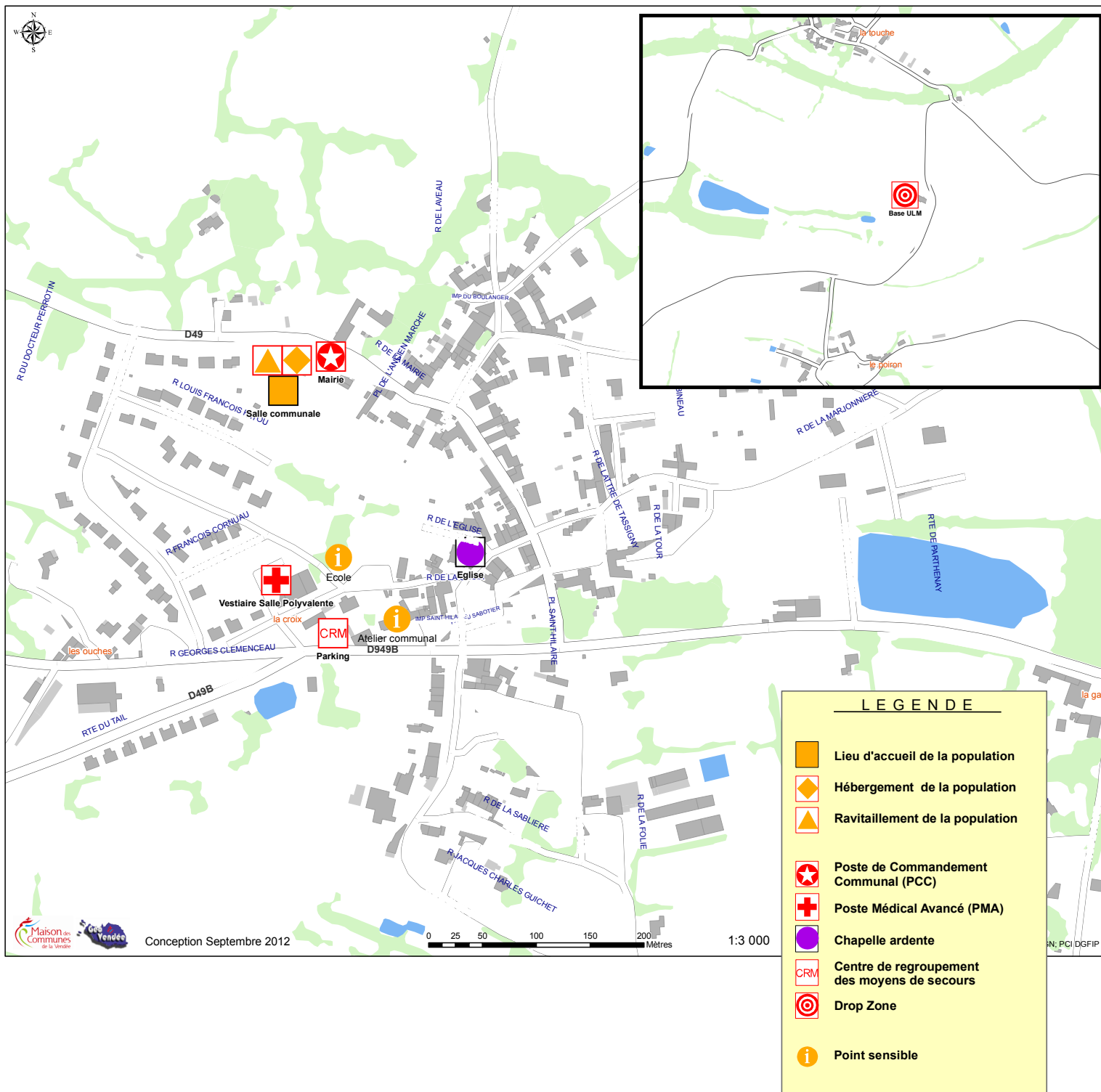
# CARTE DES LIEUX STRATEGIQUES DE BREUIL BARRET EN CAS D'ÉVENEMENT MAJEUR



Document  
**À CONSERVER**

La municipalité a élaboré son Plan Communal de Sauvegarde qui planifie l'organisation communale permettant d'assurer l'information et la sauvegarde de la population en cas d'événement majeur (tempête, orage violent, accident avec de nombreuses victimes,...). Dans ce cadre la Mairie a identifié des lieux stratégiques qui seraient déployés, en lien avec les services de secours, pour assurer l'accueil, l'hébergement et le ravitaillement de la population.

Sur la carte ci-dessous sont localisés ces lieux stratégiques dans le bourg de la commune.



## ALERTE DE LA POPULATION

En cas d'événement majeur (alerte rouge de Météo-France pour une tempête, des orages ou une inondation ; un accident industriel ou d'un camion transportant des matières dangereuses), la municipalité a nommé des référents de quartier qui alerteront chaque habitant par porte à porte.

# BREUIL BARRET

Risques majeurs :

Adoptez  
les bons

Réflexes !

La sécurité des habitants est l'une des préoccupations majeures de l'équipe municipale. Ainsi, et conformément à la réglementation, ce document vous informe des risques de votre commune et des consignes de sécurité à suivre si cela devait se produire. La commune a également travaillé à l'élaboration d'un Plan Communal de Sauvegarde dont les moyens d'alerte de la population en cas d'événement majeur vous sont présentés.

Lisez attentivement ce document et conservez-le.

### NUMÉROS UTILES :

Mairie : 02 51 87 47 56

[www.breuil-barret.fr](http://www.breuil-barret.fr)

Pompiers : 18 ou 112 (depuis un portable)

Gendarmerie : 17

Samu : 15

Météo France : 05 67 22 95 00

<http://france.meteofrance.com>

Préfecture : 02 51 36 70 85

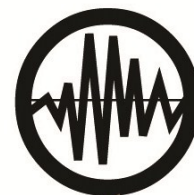


## Transport de matières dangereuses

Un accident de Transport de Matières Dangereuses (TMD) peut engendrer : explosion / incendie / nuage toxique

Il peut se produire lors du transport par voie routière, ferroviaire ou par canalisation.

Breuil-Barret est concernée par le risque de TMD par voie routière uniquement.



## Séisme

Depuis le 1<sup>er</sup> mai 2011, la Vendée est en zone de sismicité 3 (modéré).

Cette nouvelle réglementation impose l'application de règles parasismiques pour les constructions neuves ainsi que l'obligation d'informer tous les acquéreurs locataires de ce risque sur la commune.



## Canicule / Grand froid

La canicule représente un risque pour la santé lorsque ces trois conditions sont réunies :

- il fait très chaud,
- la température descend très peu la nuit,
- cela dure plusieurs jours.

Un épisode de grand froid est caractérisé par sa persistance, son intensité et son étendue géographique.



## Vent violent Orage

Météo France couvre ces dangers par une vigilance météo :

- En cas d'alerte orange, des vents compris entre 100 et 130 km/h sont prévus, soyez très vigilant.
- En cas d'alerte rouge, le vent souffle à plus de 130 km/h, une vigilance absolue s'impose.

### AVANT

➔ Savoir identifier un convoi de marchandises dangereuses : repérez les signalisations apposées sur les camions

### PENDANT

#### TÉMOIN D'UN ACCIDENT

➔ Donnez l'alerte aux services de secours

**Dans le message d'alerte, précisez si possible :**

- le lieu exact
- le moyen de transport (poids-lourd, canalisation)
- la présence ou non de victimes
- la nature du sinistre : feu, explosion, fuite,...
- décrire les panneaux présents sur le camion

➔ Protégez la zone pour éviter un « sur-accident » : Balisez les lieux du sinistre / Faites éloigner les personnes à proximité / Ne fumez pas

#### FUITE DE PRODUIT / NUAGE TOXIQUE

➔ Ne touchez pas le produit, en cas de contact : lavez-vous et changez-vous

➔ Quittez la zone de l'accident : éloignez-vous perpendiculairement à la direction du vent pour éviter un possible nuage toxique

➔ Rejoignez le bâtiment le plus proche

➔ **Confiner-vous** : fermez portes et fenêtres, bouchez les entrées d'air

➔ Respectez les consignes de sécurité diffusées par les services de secours

### APRÈS

➔ Dès la fin de l'alerte, aérez les habitations

### AVANT

➔ Repérez les points de coupure du gaz / eau / électricité

➔ Fixez les appareils et les meubles lourds

### PENDANT

Dans tous les cas, protégez-vous la tête avec les bras, n'allumez pas de flamme

#### A L'INTERIEUR :

- ➔ Mettez-vous près d'un mur, une colonne porteuse ou sous des meubles solides
- ➔ Eloignez vous des fenêtres

#### A L'EXTERIEUR :

➔ Ne restez pas sous des fils électriques ou sous ce qui peut s'effondrer (ponts, toitures, arbres...)

#### EN VOITURE :

➔ Arrêtez-vous et ne descendez pas avant la fin des secousses

### APRÈS

➔ Après la 1<sup>ère</sup> secousse, méfiez-vous des répliques

➔ Ne prenez pas les ascenseurs

➔ Coupez l'eau, l'électricité, le gaz

➔ En cas de fuite de gaz ouvrez les fenêtres et les portes, sauvez-vous et prévenez les autorités

➔ Eloignez-vous des zones côtières, même longtemps après la fin des secousses, en raison d'éventuels raz-de-marée

➔ Si vous êtes bloqué sous des décombres, gardez votre calme et signalez votre présence en frappant sur l'objet le plus approprié (table, poutre, canalisation...)

### AVANT

➔ Les personnes à risques (personnes âgées, à mobilité réduite, en situation de grande précarité ou isolées) peuvent se faire connaître auprès de la Mairie afin que des équipes d'aide et de secours puissent leur venir en aide en cas d'événements climatiques extrêmes

➔ Chacun doit être attentif à ses voisins, amis ou famille

### PENDANT Canicule

➔ Boire beaucoup d'eau, ne pas consommer d'alcool

➔ Ne pas faire d'efforts physiques intenses

➔ Ne pas rester en plein soleil

➔ Maintenir son habitation à l'abri de la chaleur

➔ Porter des vêtements légers amples et clairs sans oublier un chapeau quand on est à l'extérieur

### PENDANT Grand froid

➔ Mettre des vêtements chauds, couvrir les parties du corps qui perdent de la chaleur : tête, cou, mains et pieds

➔ Eviter de sortir les bébés, même bien protégés

➔ Se nourrir convenablement et ne pas boire d'alcool

➔ Maintenir un certain niveau d'activités physiques tout en évitant les efforts importants

➔ Chauffer son logement sans surchauffer et l'aérer une fois par jour pour prévenir les intoxications au monoxyde de carbone

### APRÈS

➔ Si l'on ressent le moindre inconfort, ne pas hésiter à demander de l'aide (voisins, médecins, SAMU)

### AVANT

➔ Limitez vos déplacements, si vous devez vraiment vous déplacer, soyez prudent et empruntez les grands axes de circulation

➔ Mettez à l'abri ou fixez les objets susceptibles d'être emportés (matériaux, meubles de jardin)

➔ Rentrez les animaux

➔ Abritez-vous hors des zones boisées et du littoral

### PENDANT

➔ Limitez votre vitesse sur route et autoroute

➔ Débranchez les appareils électriques

➔ En ville, soyez vigilants face aux chutes possibles d'objets divers

➔ N'intervenez pas sur les toitures

➔ Ne bravez ni les intempéries ni l'océan qui peuvent vous emporter

### APRÈS

➔ Ne touchez pas aux câbles électriques


➔ Informez les autorités de tout danger

➔ Ne prenez pas de risque inconsidéré (réparation de toiture,...)


### EN CAS D'ALERTE ROUGE :

➔ Restez chez vous ou gagnez un abri en dur et n'en sortez pas

## Les bons réflexes dans toutes les situations


 **Préparez votre kit sécurité**  
Radio à piles, lampes de poche, piles, réserve d'eau potable et de nourriture, papiers personnels, médicaments urgents

 **N'encombrez pas les voies d'accès ou de secours**

 **Ne téléphonez qu'en cas de danger vital**

 **Laissez vos enfants à l'école en cas de risque imminent**

 **Evacuez ou confinez-vous**

 **Ecoutez la radio**  
Alouette 92.8 MHz  
France Bleu Loire Océan 96.9 MHz  
RCF 95.4 MHz